

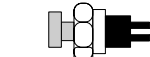
**INSTALLATIONSVEJLEDNING  
LINGO MODEL 5005-IR**




**LogicSensor™**

Skrues fast på karrosseriet, helst i midten af bilen for at opnå ensartet følsomhed.

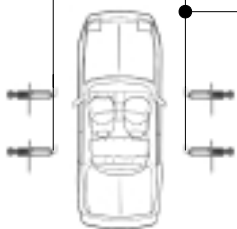
Nødfrakoblingskontakt



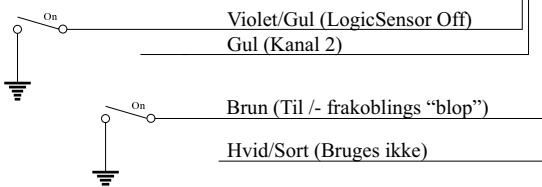
Monteres typisk i handskerummet. Fungerer kun når tændingen er slået til.



Kabinelys



Dørkontakter



Dør-indgange  
Hvid (stel-aktiv)  
Gul (plus-aktiv)

Ekstra udstyr  
Motorblokering  
Særskilt tegning

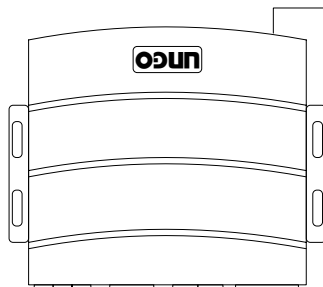
Hvid/Orange  
Blå  
Blå  
Violet

Til /- frakobling  
Særskilt tegning

Grøn/Hvid  
Hvid/Brun

Centrallås styring  
Bruges ikke

Hvid/Blå  
Rød/Gul  
Hvid/Grøn



Antenne

Sort  
Rød  
Orange  
Blå

Violet Tændingsføler  
12 volt ved tænding og start.

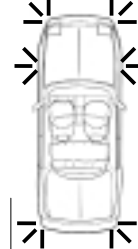
3-farvet lysdiode  
Grøn Rød  
Grå Grøn

BEMÆRK:  
Denne 12 volt skal have sin egen 10 amperes sikring. Må ikke arbejde på samme sikring som alarmen.

12 volt

Rød/Hvid  
Rød/Gul  
Rød/Gul

Dioder  
1N5404



Blinklystyring

Kabine  
Motorrum  
Gummi-tylle

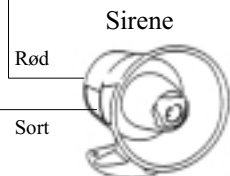
Stel (-) 12 Volt (+)



Batteri



3 AMP  
Sikring



Sirene  
Rød  
Sort

Monteres i læ for vand. Ikke for tæt på f.eks. udstødning. Ledninger må ikke kunne klippes over udefra. Fastgøres med 3 skruer.

Motorhjelmkontakt



Bagagerumskontakt